


# Lesnáčik

Špeciálna základná škola



[www.szskolarovoslov.edupage.org](http://www.szskolarovoslov.edupage.org)

## Volný čas



## Príhovor pani riaditeľky

### Milí naši budúci čitatelia!

Vitajte v našom malom milom časopise Lesnáčik, našej malej milej školičky, ktorej rodinka žiakov a zamestnancov sídli v meste Kolárovo, na Lesnej ulici č. 9. A keďže je naozaj malá, má aj dve elokované pracoviská. Jedno je v budove miestnej základnej školy a to druhé v budove Detského domova, v Dedine Mládeže. 49 žiakov sa učí v siedmych triedach a dvoch oddeleniach ŠKD.

Žiaci našej školy majú veľké šťastie, pretože ich učia veľmi starostliví a šikovní učitelia, vychovávateľa a asistenti nielen počas vyučovania, ale aj popoludní v mnohých krúžkoch. Žiaci vďaka nim dosahujú výborné školské výsledky, krásne umiestnenia v rôznych súťažiach až na medzinárodnej úrovni. Školička zvonka vyzerá nenápadne, ale keď vojdete dnu ovanie Vás okrem vône domova aj vôňa moderny.

Žiaci už viac rokov pracujú na vyučovaní s najmodernejším materiálno-technickým vybavením, ako interaktívne tabule, iPady, tablety, notebooky, stolové počítače,.....

Vďaka Občianskemu združeniu Spektra pri Samsung Galanta a projektu ELITE 2014, sa školička opäť obohatila o ďalšie tablety, laserovú tlačiareň, obrovské množstvo výtvarného materiálu a vďaka nemu sa narodil i náš časopis, do ktorého príspevky vytvorili hlavne naši žiaci. Otvárame Vám teda naše brány, vstúpte do nášho sveta vedomostí, zručností, fantázie, ochoty a porozumenia!

Mgr. Denisa Molnárová, riaditeľka školy

## Projekt Elite

Časopis, ktorý práve držíte v rukách, vznikol vďaka grantovému programu ELITE, spoločnosti Samsung a občianskemu združeniu Spektra. Projekt s názvom „Tvoríme školský časopis a spoznáваме jeseň“, ktorý sme predložili v rámci tohto programu, nám na naše veľké potešenie schválili v plnej výške 3000 €.

Hlavným cieľom grantového programu ELITE je vytváranie tvorivého prostredia motivujúceho k získavaniu nových poznatkov, rozvoj nových a inovatívnych metód vzdelávania a výchovy na školách a k rozvoju technických zručností žiakov, podpora talentov a rozvoj zručností učiteľov pre vyučovanie prostredníctvom nových vzdelávacích metód.

Zámerom nášho projektu bolo prostredníctvom moderných technológií, vytvoriť školský časopis na tému jeseň, ktorý by spájal všetkých žiakov a učiteľov našej školy, keďže vyučovanie prebieha okrem budovy školy aj v ďalších dvoch elokovaných pracoviskách.



Bola u nas JOJka



## TEKVICOVÁ PÁRTY

Dňa 29. 10. 2014, sa v Dedine Mládeže konala "Tekvicová párty", na ktorej naše strašidielka vyrábali strašidelné pavúčie čelenky, vyrezávali tekvice, maľovali krásne obrázky, piekli chutný tekvicový koláčik a pripravili výborné nátierky. Privítali sme aj spolužiakov z Kolárova, ktorí prijali naše pozvanie a prišli nám pomôcť spolu s pani riaditeľkou, pánom učiteľom Ivanom a štvornohými kamarátmi.



Recepty:

## Koláč z tekvice Hokaido



### Suroviny na 24 porcií:

- 2 hrnčeky strúhanej tekvice Hokaido
- 3 ks vajec
- 1 hrnček roztopeného tuku na pečenie
- 1 hrnček práškového cukru
- 1 hrnček mlieka
- 2,5 hrnčeky múky polohrubej
- 1 balíček vanilkového cukor Dr.Oetker
- 1 balíček kypriaceho prášku do pečiva Dr.Oetker
- 1 ČL sódy bikarbóny
- 2 ČL škorice mletej
- podľa chuti hrozienka, kandizované ovocie, vlašské orechy, pistácie
- podľa chuti čokoládová poleva na ozdobu.

### Postup receptu :

Všetky suroviny spolu zmiešame, vylejeme na vymastený a múkou vysypaný plech. Pečieme v rúre do zlatista.

**Dobrá chuť !**




## Fotopostup na výrobu vlastného náramku



Stredná šnúrka, na ktorú navliekame koráliky, má dĺžku cca 40 cm, bočné sú zhruba dvojnásobnej dĺžky.



Šnúrky spojíme uzlom cca 8 cm od konca šnúrok a prichytíme ich o pevnú podložku.



Na krátku šnúrku navlečieme koráliky a upevníme v dolnej časti podložku štipcom alebo kancelárskou sponou. Počet korálikov a uzlov sa prispôbuje obvodu ruky, na ktorú náramok robíte.

## Tvorivé dielne

Dňa 14. 11. 2014 sa na našej škole na Lesnej ulici konali "Tvorivé dielne", na ktorých žiaci s pani učiteľkami tvorili krásne výrobky a práce s využitím zaujímavých pomôcok a materiálov zakúpených aj vďaka grantu z projektu ELITE 2014.



## Jesenná príroda



## Smutná vrba

Opustená vrba stála na konci malebnej dedinky. Zo dňa na deň bola smutnejšia. Bolo jej ľúto krásneho zeleného šatu, do ktorého ju odelo Leto. Šlo okolo dievčatko a pýta sa jej : "Prečo plačeš, milá vrba ?" Vrba jej odpovedala so slzami v očiach: "Akoby som neplakala, keď moje krásne zelené šaty sa na mne zo dňa na deň čoraz viac krčia, strácajú farbu a dokonca už i padať začali zo mňa." Dievčatko najprv tiež zosmutnelo a potom sa zamyslelo. Radostne sa k vrbe pritúlilo a s láskou k nej prehovorilo " Nesmúť vrba, ešte len teraz na teba čakajú krásne časy! Či zabudla si, že po lete prichádza najkrajšia naša módna návrhárka?" Vrbe zažiarili oči, usmiala sa na dievčatko a vykrikla. Naozaj! Už si pamätám !!! ... Je to čarodejka a volá sa Jeseň. I minulý rok som vyhrala súťaž v jej pestrej kolekcii šiat. Ďakujem, dievčatko a sľubujem Ti, že už nebudem smutná. I tento rok sa určite do súťaže prihlásim. Už sa na to veľmi teším a dúfam, že znovu vyhrám."

Adam Radena  
III. trieda, 7. ročník





## Novinky v škole

Všetko  
najlepšie k  
narodeninám  
našej pani  
riaditeľke  
Deniske  
želáme!



Pre vtáčiky sme na zimu pripravili krmidlá.



Po nákupe potrebných pomôcok a potrebného vybavenia, nastalo na našej škole tvorivé obdobie. Každá trieda získala v rámci projektu jeden tablet Samsung, v ktorom priebežne vznikali príspevky do nášho časopisu. Žiaci s nadšením tvorili básničky, ktoré písali následne do tabletu, maľovali v aplikáciách, fotografovali jesennú prírodu, svoje výrobky a práce. Na jednotlivých hodinách sa vzdelávali prostredníctvom nových aplikácií.



Zorganizovali sme „Jesenné tvorivé dielne“, kde sa stretli všetci žiaci našej školy a spoločne tvorili krásne práce, výrobky, náramky prežitia, ktoré sú súčasťou tohto časopisu. Strávili spolu úžasný čas, ktorý samozrejme, nezabudli zdokumentovať pomocou tabletov. Na tvorivých dielnach vznikol aj názov nášho spoločného časopisu – LESNÁČIK, pomenovaného podľa ulice, na ktorej sa naša školička nachádza.

Ďakujeme pekne spoločnosti Samsung a občianskemu združeniu Spektra za možnosť zviditeľniť našu školu a šikovných žiakov a zamestnancov takýmto inovatívnym spôsobom a umožniť tak našim žiakom zapojiť sa do modernej spoločnosti.

Tešíme sa na ďalšie číslo Lesnáčika!



## Opäť sme boli tvoriví!

V priebehu posledných dvoch týždňov sa toho u nás opäť udialo mnoho.

Ako každý rok, tak aj tento sme sa zúčastnili jesenného športového dňa, ktoré každoročne organizuje mesto Kolárovo. Naši žiaci znova zo seba vydali maximum a tým našej malej milej školičke urobili veľkú radosť.

Za pomoci tvorivých učiteľov vyťažili z krásnej farebnej jesene maximum a vyrobili mnoho krásnych vecičiek z prírodných materiálov. Postarali sa aj o náš školský pozemok a nezabudli vyčistiť ani našu vďačnú bylinkovú a úžitkovú záhradu.

Nie menšou odmenou nám bolo pozvanie na krásnu akciu do miestneho domu ľudových tradícií, kde členovia miestnych organizácií navarili a napiekli staré, tradičné jedlá ako slovenská kapustnica, kattanč, sladké kysnuté koláče, posúchy, zemiakové placky a rôzne iné dobroty. No, môžete nám závidieť, najedli sme sa dopopuku.

Mňam!



## Mrkvová pomazánka s cesnakom a smotanou



Aj pri tomto recepte platí, že v jednoduchosti je krása a tu to platí dvojnásobne, hotová je za 5 minút a zjedená za ďalších 5 minút :-)))

Začiatok formulára

### **Suroviny:**

- 1 ks syra v črievku
- 1/2 ks pochútkovej smotany 16%
- 2 strúčiky cesnaku
- 1/2 ks mrkvy

Postup receptu:

Pochútkovú smotanu zmiešame so syrom. Pridáme 2 strúčiky prelisovaného cesnaku a na jemno nastrúhajú mrkvu. Všetko spolu dobre premiešame a podávame s pečivom.


**Dobrá chuť !**

## Návšteva u zverolekára


Našich žiakov učíme aj to, ako sa starať o životné prostredie, o zvieratká a aj našich miláčikov - psíkov. A tak sme pripravili na zimu aj našich zvieracích kamarátov- malého Hačika a dvoch nemeckých ovčiakov Šamila a Ramziho. Vybrali sme sa s nimi na vstupnú prehliadku, na riadne očkovanie a na preventívnu prehliadku do miestnej veterinárnej ambulancie.

Pán doktor, MVDr. Stanislav Kubík, deťom vysvetlil dôležitosť očkovania zvierat, ukázal im celú veterinárnu ambulanciu, RTG miestnosť a dokonca aj operačnú sálu. Žiaci sa dozvedeli veľa zaujímavých informácií a zistili, že starostlivosť o psíkov je ťažšia, ako sa im na prvý pohľad zdalo.

Trojmesačné šteniatko hrdinsky zvládlo prvé očkovanie a dostalo aj očkovací preukaz. Malo predsa podporu všetkých detí v ambulancii! Osemročný Šamil a trojročný Ramzi už hravo zvládli u zverolekára preventívnu prehliadku. Späť do školy sa vracalo 14 šťastných detí a traja zdraví psíci :)



Základný uzol sa robí raz z jednej, raz z druhej strany



Začíname v podstate stále tou istou šnúrkou, len raz je vpravo, raz vľavo. Ak neviete z ktorej strany ste šli naposledy, vždy začínate zo strany, kde máte na poslednom uzle zvislú "čiarku".



Náramok spájame novou šnúrkou, cca 40 cm dlhou, ktorú najprv obyčajným uzlom previažeme okolo šnúrok z oboch koncov náramka a pokračujeme základným uzlom. Stredných šnúrok máme viac. Bočné šnúrky odstrihneme a kraje prilepíme transparentným lepidlom.

## Literárna dielnička

Pani jeseň

Jeseň k nám prichádza rok čo rok,  
s nadšením sledujem každý jej krok.

I keď je často sychravá a hmlistá,  
je úspešnou maliarkou, som si tým  
istá.

Paletou farieb rada šantí,  
miluje stromy, krásne ich šatí.

Denne im nový šat ponúka,  
koberček malebný však často im  
rozfúka.

Keď svoje veľdielo s láskou  
dokončí,  
paličkou čarovnou trikrát zatočí.

Rázom sa všetko navôkol mení,  
bo nastáva čas na farebné zmeny.

Panička s farbičkou bielou maľovať  
už prichádza  
a pani jeseň s paletou svojou  
pomaly odchádza.





## Šarkan

Ahoj deti, šarkan letí!

Letí, cerí zubiská,  
ponad polia, domiská

Pamela Ravaszová

III. trieda, 6. ročník

Jeseň je tu ...

„Jeseň je tu!“ - kričia deti.

„Pozrite sa, šarkan letí“

Fúka vietor fúka,  
šarkan vôkol kuká.

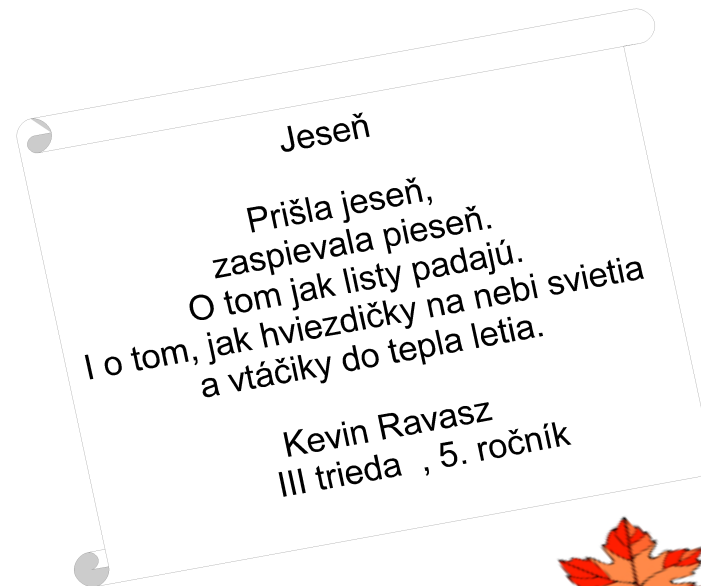
Deti sa s ním hrajú  
náladičku majú



Jeseň krásne vonia,  
farbičky jej zvonja.  
Cingi – lingi, cingi – bom  
farebný je každý strom

Jozefína Brandtová

III. trieda, 7. ročník



## Jeseň

Prišla jeseň,  
zaspievala pieseň.  
O tom jak listy padajú.  
I o tom, jak hviezdičky na nebi svietia  
a vtáčiky do tepla letia.

Kevin Ravasz  
III trieda , 5. ročník



## Strom

V každom ročnom období,  
strom si svoj šat ozdobí.

Na jar keď sa prebúdzá,  
šat svoj krásny zobúdzá.

V lete opäť čaruje,  
krásnu zeleň maľuje.

Na jeseň sa opäť mení,  
farbami sa len – tak pení.

V zime robí čarí – mári,  
bez šiat sa mu dobre darí.



Martin Radena  
III. trieda, 6. ročník